

Банковская отчетность	
Код территории по ОКАТО	Регистрационный номер кредитной организации/(порядковый номер филиала)
45	1326

БУХГАЛТЕРСКИЙ БАЛАНС
(публикуемая форма)
за 9 месяцев 2025 года

Полное или сокращенное фирменное наименование кредитной организации: **АКЦИОНЕРНОЕ ОБЩЕСТВО АЛЬФА-БАНК/ АО АЛЬФА-БАНК**
 Адрес (место нахождения) кредитной организации: **107078 Москва, Каланчевская 27**

Код формы по ОКУД 0409806
 Квартальная (Полугодовая) (Годовая)

Номер строки	Наименование статьи	Номер пояснения	Данные за отчетный период, тыс. руб.	Данные за предыдущий отчетный год, тыс. руб.
1	2	3	4	5
I. АКТИВЫ				
1	Денежные средства	X	139 696 176	159 283 791
2	Средства кредитной организации в Центральном банке Российской Федерации	X	168 329 593	207 464 668
2.1	Обязательные резервы	X	33 355 557	26 293 722
3	Средства в кредитных организациях	X	70 997 552	110 029 782
4	Финансовые активы, оцениваемые по справедливой стоимости через прибыль или убыток	X	218 919 252	232 117 244
4a	Производные финансовые инструменты для целей хеджирования	X	X	X
5	Чистая ссудная задолженность, оцениваемая по амортизированной стоимости	X	8 604 167 658	8 550 632 666
6	Чистые вложения в финансовые активы, оцениваемые по справедливой стоимости через прочий совокупный доход	X	937 705 935	1 149 758 842
7	Чистые вложения в ценные бумаги и иные финансовые активы, оцениваемые по амортизированной стоимости (кроме ссудной задолженности)	X	666 037 463	467 249 460
8	Инвестиции в дочерние и зависимые организации	X	X	X
9	Требования по текущему налогу на прибыль	X	12 615	9 269 709
10	Отложенный налоговый актив	X	55 427 938	58 101 757
11	Основные средства, активы в форме права пользования и нематериальные активы	X	202 629 265	184 628 504
12	Долгосрочные активы, предназначенные для продажи	X	1 337 665	940 753
13	Прочие активы	X	X	X
14	Всего активов	X	11 235 520 353	11 342 074 587
II. ПАССИВЫ				
15	Кредиты, депозиты и прочие средства Центрального банка Российской Федерации	X	162 439 862	233 286 961
16	Средства клиентов, оцениваемые по амортизированной стоимости	X	9 480 599 128	9 518 117 666
16.1	средства кредитных организаций	X	646 723 642	360 310 720
16.2	средства клиентов, не являющихся кредитными организациями	X	8 833 875 486	9 157 806 946
16.2.1	вклады (средства) физических лиц, в том числе индивидуальных предпринимателей	X	4 981 736 097	4 905 568 126
17	Финансовые обязательства, оцениваемые по справедливой стоимости через прибыль или убыток	X	12 009 796	9 444 853
17.1	вклады (средства) физических лиц, в том числе индивидуальных предпринимателей	X	0	0

17a	Производные финансовые инструменты для целей хеджирования	X	X	X
18	Выпущенные долговые ценные бумаги и иные финансовые активы	X	186 544 606	249 801 371
18.1	оцениваемые по справедливой стоимости через прибыль или убыток	X	41 470 130	40 031 371
18.2	оцениваемые по амортизированной стоимости	X	145 074 476	209 770 000
19	Привлеченные субординированные кредиты (депозиты, займы) и выпущенные субординированные облигационные займы, классифицированные в качестве обязательств	X	106 594 800	120 093 812
20	Обязательства по текущему налогу на прибыль	X	0	4 906 434
21	Отложенные налоговые обязательства	X	5 108 539	3 797 009
22	Прочие обязательства	X	X	X
23	Резервы на возможные потери по условным обязательствам кредитного характера, прочим возможным потерям и по операциям с резидентами офшорных зон	X	X	X
24	Всего обязательств	X	10 148 145 494	10 409 961 522
III. ИСТОЧНИКИ СОБСТВЕННЫХ СРЕДСТВ				
25	Средства акционеров (участников)	X	59 587 623	59 587 623
26	Собственные акции (доли), выкупленные у акционеров (участников)	X	X	X
27	Эмиссионный доход	X	1 810 961	1 810 961
28	Резервный фонд	X	2 979 381	2 979 381
29	Переоценка по справедливой стоимости финансовых активов, оцениваемых по справедливой стоимости через прочий совокупный доход, уменьшенная на отложенное налоговое обязательство (увеличенная на отложенный налоговый актив)	X	-11 821 388	-895 527
30	Переоценка основных средств, активов в форме права пользования и нематериальных активов, уменьшенная на отложенное налоговое обязательство	X	5 656 464	5 555 378
31	Переоценка обязательств (требований) по выплате долгосрочных вознаграждений	X	0	0
32	Переоценка инструментов хеджирования	X	X	X
33	Денежные средства безвозмездного финансирования (вклады в имущество)	X	0	0
34	Изменение справедливой стоимости финансового обязательства, обусловленное изменением кредитного риска	X	156 649	-102 917
35	Привлеченные субординированные кредиты (депозиты, займы) и выпущенные субординированные облигационные займы, классифицированные в качестве долевых инструментов	X	64 507 407	78 009 971
36	Оценочные резервы под ожидаемые кредитные убытки	X	2 303	0
37	Неиспользованная прибыль (убыток)	X	964 495 459	785 168 195
38	Всего источников собственных средств	X	1 087 374 859	932 113 065
IV. ВНЕБАЛАНСОВЫЕ ОБЯЗАТЕЛЬСТВА				
39	Безотзывные обязательства кредитной организации	X	9 969 549 764	8 709 447 483
40	Выданные кредитной организацией гарантии и поручительства	X	919 295 975	857 621 401
41	Условные обязательства некредитного характера	X	0	3 708 221

М.О. Гришин

И.о. Председателя Правления



М.В. Шейко

И.о. Главного бухгалтера

Банковская отчетность	
Код территории по ОКАТО	Регистрационный номер кредитной организации/(порядковый номер филиала)
45	1326

ОТЧЕТ О ФИНАНСОВЫХ РЕЗУЛЬТАТАХ
(публикуемая форма)
за 9 месяцев 2025 года

Полное или сокращенное фирменное наименование кредитной организации: **АКЦИОНЕРНОЕ ОБЩЕСТВО АЛЬФА-БАНК/ АО АЛЬФА-БАНК**
Адрес (место нахождения) кредитной организации: **107078 Москва, Каланчевская 27**

Код формы по ОКУД 0409807
Квартальная (Полугодовая) (Годовая)

РАЗДЕЛ 1.ПРИБЫЛИ И УБЫТКИ

Номер строки	Наименование статьи	Номер пояснения	Данные за отчетный период, тыс. руб.	Данные за соответствующий период прошлого года, тыс. руб.
1	2	3	4	5
1	Процентные доходы, всего, в том числе:	X	1 558 282 564	1 019 200 203
1.1	от размещения средств в кредитных организациях	X	10 260 727	48 279 996
1.2	от ссуд, предоставленных клиентам, не являющимся кредитными организациями	X	1 300 515 278	856 554 000
1.3	от вложений в ценные бумаги и иные финансовые активы	X	247 506 559	114 366 207
2	Процентные расходы, всего, в том числе:	X	1 081 467 661	651 240 096
2.1	по привлеченным средствам кредитных организаций	X	125 521 653	52 715 050
2.2	по привлеченным средствам клиентов, не являющихся кредитными организациями	X	922 595 044	574 047 814
2.3	по выпущенным ценным бумагам и иным финансовым активам	X	33 350 964	24 477 232
3	Чистые процентные доходы (отрицательная процентная маржа)	X	476 814 903	367 960 107
4	Изменение резерва на возможные потери и оценочного резерва под ожидаемые кредитные убытки по ссудам, ссудной и приравненной к ней задолжности, средствам, размещенным на корреспондентских счетах, а также начисленным процентным доходам, всего, в том числе:	X	-156 456 753	-119 152 970
4.1	изменение резерва на возможные потери и оценочного резерва под ожидаемые кредитные убытки по начисленным процентным доходам	X	-13 911 547	-21 703 619
5	Чистые процентные доходы (отрицательная процентная маржа) после создания резерва на возможные потери	X	320 358 150	248 807 137
6	Чистые доходы от операций с финансовыми активами, оцениваемыми по справедливой стоимости через прибыль или убыток	X	18 476 343	2 539 660
7	Чистые доходы от операций с финансовыми обязательствами, оцениваемыми по справедливой стоимости через прибыль или убыток	X	47 096	0
8	Чистые доходы от операций с финансовыми активами, оцениваемыми по справедливой стоимости через прочий совокупный доход	X	-1 858 831	60 379
9	Чистые доходы от операций с финансовыми активами, оцениваемыми по амортизированной стоимости	X	1 167 428	1 353 917
10	Чистые доходы от операций с иностранной валютой	X	X	X
11	Чистые доходы от переоценки иностранной валюты	X	X	X
12	Чистые доходы от операций с драгоценными металлами	X	1 087 776	895 037
13	Доходы от участия в капитале других юридических лиц	X	X	X
14	Комиссионные доходы	X	224 677 379	227 652 757

15	Комиссионные расходы	X	80 077 303	58 225 002
16	Изменение резерва на возможные потери и оценочного резерва под ожидаемые кредитные убытки по ценным бумагам, оцениваемым по справедливой стоимости через прочий совокупный доход	X	-2 301	0
17	Изменение резерва на возможные потери и оценочного резерва под ожидаемые кредитные убытки по ценным бумагам, оцениваемым по амортизированной стоимости	X	4 571 841	10 252 967
18	Изменение резерва по прочим потерям	X	-6 575 640	-29 485 264
19	Прочие операционные доходы	X	53 900 357	48 722 495
20	Чистые доходы (расходы)	X	542 875 556	479 410 286
21	Операционные расходы	X	305 100 906	273 567 505
22	Прибыль (убыток) до налогообложения	X	237 774 650	205 842 781
23	Возмещение (расход) по налогу на прибыль	X	40 823 183	15 937 874
24	Прибыль (убыток) от продолжающейся деятельности	X	196 951 467	189 904 907
25	Прибыль (убыток) от прекращенной деятельности	X	0	0
26	Прибыль (убыток) за отчетный период	X	196 951 467	189 904 907

РАЗДЕЛ 2. ПРОЧИЙ СОВОКУПНЫЙ ДОХОД

Номер строки	Наименование статьи	Номер пояснения	Данные за отчетный период, тыс. руб.	Данные за соответствующий период прошлого года, тыс. руб.
1	2	3	4	5
1	Прибыль (убыток) за отчетный период	X	196 951 467	189 904 907
2	Прочий совокупный доход (убыток)	X	X	X
3	Статьи, которые не переклассифицируются в прибыль или убыток, всего, в том числе:	X	127 313	-64 050
3.1	изменение фонда переоценки основных средств и нематериальных активов	X	127 313	-64 050
3.2	изменение фонда переоценки обязательств (требований) по пенсионному обеспечению работников по программам с установленными выплатами	X	0	0
4	Налог на прибыль, относящийся к статьям, которые не могут быть переклассифицированы в прибыль или убыток	X	26 227	-13 506
5	Прочий совокупный доход (убыток), который не может быть переклассифицирован в прибыль или убыток, за вычетом налога на прибыль	X	101 086	-50 544
6	Статьи, которые могут быть переклассифицированы в прибыль или убыток, всего, в том числе:	X	-9 308 893	-25 375 485
6.1	изменение фонда переоценки финансовых активов, оцениваемых по справедливой стоимости через прочий совокупный доход	X	X	X
6.2	изменение фонда переоценки финансовых обязательств, оцениваемых по справедливой стоимости через прибыль или убыток	X	X	X
6.3	изменение фонда хеджирования денежных потоков	X	X	X
7	Налог на прибыль, относящийся к статьям, которые могут быть переклассифицированы в прибыль или убыток	X	1 355 099	-2 031 776
8	Прочий совокупный доход (убыток), который может быть переклассифицирован в прибыль или убыток, за вычетом налога на прибыль	X	-10 663 992	-23 343 709
9	Прочий совокупный доход (убыток), за вычетом налога на прибыль	X	-10 562 906	-23 394 253
10	Финансовый результат за отчетный период	X	186 388 561	166 510 654

М.О. Гришин

И.о. Председателя Правления



М.В. Шейко

И.о. Главного бухгалтера

Код территории по ОКАТО	Регистрационный номер кредитной организации/(порядковый номер филиала)
45	1326

ОТЧЕТ ОБ УРОВНЕ ДОСТАТОЧНОСТИ КАПИТАЛА ДЛЯ ПОКРЫТИЯ РИСКОВ
(публикуемая форма)
на 01.10.2025

Полное фирменное наименование кредитной организации: **АКЦИОНЕРНОЕ ОБЩЕСТВО АЛЬФА-БАНК/ АО АЛЬФА-БАНК**

Адрес кредитной организации в пределах места нахождения кредитной организации: **107078 Москва, Каланчевская 27**

Код формы по ОКУД 0409808
Квартальная (Полугодовая) (Годовая)

РАЗДЕЛ 1. ИНФОРМАЦИЯ ОБ УРОВНЕ ДОСТАТОЧНОСТИ КАПИТАЛА

Номер строки	Наименование инструмента (показателя)	Номер пояснения	Стоимость инструмента (величина показателя) на отчетную дату, тыс. руб.	Стоимость инструмента (величина показателя) на начало отчетного года, тыс. руб.	Ссылка на статьи бухгалтерского баланса (публикуемая форма), являющиеся источниками элементов капитала
1	2	3	4	5	6

ИСТОЧНИКИ БАЗОВОГО КАПИТАЛА

1	Уставный капитал и эмиссионный доход, всего, в том числе сформированный:	X	61 398 584	61 398 584	X
1.1	обыкновенными акциями (долями)	X	61 398 584	61 398 584	X
1.2	привилегированными акциями	X	0	0	X
2	Нераспределенная прибыль (убыток):	X	952 110 917	753 064 660	X
2.1	прошлых лет	X	791 141 749	659 284 390	X
2.2	отчетного года	X	160 969 168	93 780 270	X
3	Резервный фонд	X	2 979 381	2 979 381	X
4	Доли уставного капитала, подлежащие поэтапному исключению из расчета собственных средств (капитала)	X	неприменимо	неприменимо	X
5	Инструменты базового капитала дочерних организаций, принадлежащие третьим сторонам	X	X	X	X
6	Источники базового капитала, итого (строка 1 +/- строка 2 + строка 3 - строка 4 + строка 5)	X	1 016 488 882	817 442 625	X

ПОКАЗАТЕЛИ, УМЕНЬШАЮЩИЕ ИСТОЧНИКИ БАЗОВОГО КАПИТАЛА

7	Корректировка стоимости финансового инструмента	X	0	0	X
8	Деловая репутация (гудвил) за вычетом отложенных налоговых обязательств	X	0	0	X
9	Нематериальные активы (кроме деловой репутации и сумм прав по обслуживанию ипотечных кредитов) за вычетом отложенных налоговых обязательств	X	83 974 628	68 657 214	X
10	Отложенные налоговые активы, зависящие от будущей прибыли	X	2 396 731	0	X
11	Резервы хеджирования денежных потоков	X	0	0	X
12	Недосозданные резервы на возможные потери	X	0	0	X
13	Доходы от сделок секьюритизации	X	неприменимо	неприменимо	X
14	Доходы и расходы, связанные с изменением кредитного риска по обязательствам, оцениваемым по справедливой стоимости	X	неприменимо	неприменимо	X
15	Активы пенсионного плана с установленными выплатами	X	неприменимо	неприменимо	X
16	Вложения в собственные акции (доли)	X	X	X	X
17	Встречные вложения кредитной организации и финансовой организации в инструменты базового капитала	X	X	X	X

18	Несущественные вложения в инструменты базового капитала финансовых организаций	X	X	X	X
19	Существенные вложения в инструменты базового капитала финансовых организаций	X	X	X	X
20	Права по обслуживанию ипотечных кредитов	X	неприменимо	неприменимо	X
21	Отложенные налоговые активы, не зависящие от будущей прибыли	X	0	0	X
22	Совокупная сумма существенных вложений и отложенных налоговых активов в части, превышающей 15% от величины базового капитала, всего, в том числе:	X	X	X	X
23	существенные вложения в инструменты базового капитала финансовых организаций	X	X	X	X
24	права по обслуживанию ипотечных кредитов	X	неприменимо	неприменимо	X
25	отложенные налоговые активы, не зависящие от будущей прибыли	X	0	0	X
26	Иные показатели, уменьшающие источники базового капитала, установленные Банком России	X	57 084 403	54 139 288	X
27	Отрицательная величина добавочного капитала	X	0	0	X
28	Показатели, уменьшающие источники базового капитала, итого (сумма строк с 7-22, 26 и 27)	X	143 455 762	129 389 189	X
29	Базовый капитал, итого (строка 6 - строка 28)	X	873 033 120	688 053 436	X
ИСТОЧНИКИ ДОБАВОЧНОГО КАПИТАЛА					
30	Инструменты добавочного капитала и эмиссионный доход, всего, в том числе:	X	63 699 253	77 024 801	X
31	классифицируемые как капитал	X	0	0	X
32	классифицируемые как обязательства	X	63 699 253	77 024 801	X
33	Инструменты добавочного капитала, подлежащие поэтапному исключению из расчета собственных средств (капитала)	X	0	0	X
34	Инструменты добавочного капитала дочерних организаций, принадлежащие третьим сторонам, всего, в том числе:	X	X	X	X
35	инструменты добавочного капитала дочерних организаций, подлежащие поэтапному исключению из расчета собственных средств (капитала)	X	X	X	X
36	Источники добавочного капитала, итого (строка 30 + строка 33 + строка 34)	X	63 699 253	77 024 801	X
ПОКАЗАТЕЛИ, УМЕНЬШАЮЩИЕ ИСТОЧНИКИ ДОБАВОЧНОГО КАПИТАЛА					
37	Вложения в собственные инструменты добавочного капитала	X	X	X	X
38	Встречные вложения кредитной организации и финансовой организации в инструменты добавочного капитала	X	X	X	X
39	Несущественные вложения в инструменты добавочного капитала финансовых организаций	X	X	X	X
40	Существенные вложения в инструменты добавочного капитала финансовых организаций	X	X	X	X
41	Иные показатели, уменьшающие источники добавочного капитала, установленные Банком России	X	0	0	X
42	Отрицательная величина дополнительного капитала	X	0	0	X
43	Показатели, уменьшающие источники добавочного капитала, итого (сумма строк 37-42)	X	0	0	X
44	Добавочный капитал, итого (строка 36 - строка 43)	X	63 699 253	77 024 801	X
45	Основной капитал, итого (строка 29 + строка 44)	X	936 732 373	765 078 237	X
ИСТОЧНИКИ ДОПОЛНИТЕЛЬНОГО КАПИТАЛА					
46	Инструменты дополнительного капитала и эмиссионный доход	X	116 552 184	177 506 041	X

47	Инструменты дополнительного капитала, подлежащие поэтапному исключению из расчета собственных средств (капитала)	X	0	0	X
48	Инструменты дополнительного капитала дочерних организаций, принадлежащие третьим сторонам, всего, в том числе:	X	X	X	X
49	Инструменты дополнительного капитала дочерних организаций, подлежащие поэтапному исключению из расчета собственных средств (капитала)	X	X	X	X
50	Резервы на возможные потери	X	33 991 003	31 994 346	X
51	Источники дополнительного капитала, итого (строка 46 + строка 47 + строка 48 + строка 50)	X	150 543 187	209 500 387	X
ПОКАЗАТЕЛИ, УМЕНЬШАЮЩИЕ ИСТОЧНИКИ ДОПОЛНИТЕЛЬНОГО КАПИТАЛА					
52	Вложения в собственные инструменты дополнительного капитала	X	5 646 905	2 947 341	X
53	Встречные вложения кредитной организации и финансовой организации в инструменты дополнительного капитала	X	0	0	X
54	Несущественные вложения в инструменты дополнительного капитала и иные инструменты, обеспечивающие общую способность к поглощению убытков финансовых организаций	X	X	X	X
54a	вложения в иные инструменты, обеспечивающие общую способность к поглощению убытков финансовых организаций	X	X	X	X
55	Существенные вложения в инструменты дополнительного капитала и иные инструменты, обеспечивающие общую способность к поглощению убытков финансовых организаций	X	X	X	X
56	Иные показатели, уменьшающие источники дополнительного капитала, установленные Банком России, всего, в том числе:	X	4 371	9 580	X
56.1	просроченная дебиторская задолженность длительностью свыше 30 календарных дней	X	4 371	9 580	X
56.2	превышение совокупной суммы кредитов, банковских гарантий и поручительств, предоставленных своим акционерам (участникам) и инсайдерам, над ее максимальным размером	X	0	0	X
56.3	вложения в создание и приобретение основных средств и материальных запасов	X	0	0	X
56.4	разница между действительной стоимостью доли, причитающейся вышедшим из общества участникам, и стоимостью, по которой доля была реализована другому участнику	X	0	0	X
57	Показатели, уменьшающие источники дополнительного капитала, итого (сумма строк с 52 по 56)	X	5 651 276	2 956 921	X
58	Дополнительный капитал, итого (строка 51 - строка 57)	X	144 891 911	206 543 466	X
59	Собственные средства (капитал), итого (строка 45 + строка 58)	X	1 081 624 284	971 621 703	X
60	Активы, взвешенные по уровню риска:	X	X	X	X
60.1	необходимые для определения достаточности базового капитала	X	9 352 286 348	9 194 958 275	X
60.2	необходимые для определения достаточности основного капитала	X	9 364 516 370	9 236 559 691	X
60.3	необходимые для определения достаточности собственных средств (капитала)	X	9 452 771 369	9 347 983 232	X
ПОКАЗАТЕЛИ ДОСТАТОЧНОСТИ СОБСТВЕННЫХ СРЕДСТВ (КАПИТАЛА) И НАДБАВКИ К НОРМАТИВАМ ДОСТАТОЧНОСТИ СОБСТВЕННЫХ СРЕДСТВ (КАПИТАЛА), ПРОЦЕНТ					
61	Достаточность базового капитала (строка 29 : строка 60.1)	X	9.335	7.483	X
62	Достаточность основного капитала (строка 45 : строка 60.2)	X	10.003	8.283	X

63	Достаточность собственных средств (капитала) (строка 59 : строка 60.3)	X	11.442	10.394	X
64	Надбавки к нормативу достаточности базового капитала, всего, в том числе:	X	неприменимо	неприменимо	X
65	надбавка поддержания достаточности капитала	X	неприменимо	неприменимо	X
66	антициклическая надбавка	X	неприменимо	неприменимо	X
67	надбавка за системную значимость	X	неприменимо	неприменимо	X
68	Базовый капитал, доступный для направления на поддержание надбавок к нормативам достаточности собственных средств (капитала)	X	неприменимо	неприменимо	X

НОРМАТИВЫ ДОСТАТОЧНОСТИ СОБСТВЕННЫХ СРЕДСТВ (КАПИТАЛА), ПРОЦЕНТ


69	Норматив достаточности базового капитала	X	неприменимо	неприменимо	X
70	Норматив достаточности основного капитала	X	неприменимо	неприменимо	X
71	Норматив достаточности собственных средств (капитала)	X	неприменимо	неприменимо	X

ПОКАЗАТЕЛИ, НЕ ПРЕВЫШАЮЩИЕ УСТАНОВЛЕННЫЕ ПОРОГИ СУЩЕСТВЕННОСТИ И НЕ ПРИНИМАЕМЫЕ В УМЕНЬШЕНИЕ ИСТОЧНИКОВ КАПИТАЛА

72	Несущественные вложения в инструменты капитала и иные инструменты, обеспечивающие общую способность к поглощению убытков финансовых организаций	X	X	X	X
73	Существенные вложения в инструменты базового капитала финансовых организаций	X	X	X	X
74	Права по обслуживанию ипотечных кредитов	X	неприменимо	неприменимо	X
75	Отложенные налоговые активы, не зависящие от будущей прибыли	X	41 853 643	47 726 691	X

ОГРАНИЧЕНИЯ НА ВКЛЮЧЕНИЯ В РАСЧЕТ ДОПОЛНИТЕЛЬНОГО КАПИТАЛА РЕЗЕРВОВ НА ВОЗМОЖНЫЕ ПОТЕРИ

76	Резервы на возможные потери, включаемые в расчет дополнительного капитала, в отношении позиций, для расчета кредитного риска по которым применяется стандартизированный подход	X	неприменимо	неприменимо	X
77	Ограничения на включение в расчет дополнительного капитала сумм резервов на возможные потери при использовании стандартизированного подхода	X	неприменимо	неприменимо	X
78	Резервы на возможные потери, включаемые в расчет дополнительного капитала, в отношении позиций, для расчета кредитного риска по которым применяется подход на основе внутренних моделей	X	107 444 721	94 091 981	X
79	Ограничения на включение в расчет дополнительного капитала сумм резервов на возможные потери при использовании подхода на основе внутренних моделей	X	33 991 003	31 994 346	X



М.О. Гришин

И.о. Председателя Правления




М.В. Шейко

И.о. Главного бухгалтера

Банковская отчетность	
Код территории по ОКATO	Регистрационный номер кредитной организации/(порядковый номер филиала)
45	1326

ОТЧЕТ ОБ ИЗМЕНЕНИЯХ В КАПИТАЛЕ КРЕДИТНОЙ ОРГАНИЗАЦИИ
(публикуемая форма)
на 01.10.2025

Полное или сокращенное фирменное наименование кредитной организации: АКЦИОНЕРНОЕ ОБЩЕСТВО АЛЬФА-БАНК/ АО АЛЬФА-БАНК
Адрес (место нахождения) кредитной организации: 107078 Москва, Каланчевская 27

Код формы по ОКУД 0409810
Квартальная (Полугодовая) (Годовая)
тыс. руб.

Номер строки	Наименование статьи	Номер пояснения	Уставный капитал	Собственные акции (доли) выкупленные у акционеров (участников)	Эмиссионный доход	Переоценка по справедливой стоимости финансовых активов, оцениваемых через прочим совокупный доход, уменьшенная на отложенное налоговое обязательство (увеличенная на отложенный налоговый актив)	Переоценка основных средств и нематериальных активов, уменьшенная на отложенное налоговое обязательство	Увеличение (уменьшение) обязательств (требований) по выплате долгосрочных вознаграждений работникам по окончании трудовой деятельности при переоценке	Переоценка инструментов хеджирования	Резервный фонд	Денежные средства безвозмездного финансирования (вклады в имущество)	Изменение справедливой стоимости финансового обязательства, обусловленное изменением кредитного риска	Изменения по операциям с субординированными кредитами (депозитами, займами, облигационным и займами)	Оценочные резервы под ожидаемые кредитные убытки	Нераспределенная прибыль (убыток)	Итого источники капитала
1	2	3	4	5	6	7	8	9	10	11	12	13	14	15	16	17
1	Данные на начало предыдущего отчетного года	X	59 587 623	X	1 810 961	9 302 439	4 073 510	0	X	2 979 381	0	-217 318	85 661 517	0	594 320 300	757 518 413
2	Влияние изменений положений учетной политики	X	0	X	0	0	0	0	X	0	0	0	0	0	0	0
3	Влияние исправления ошибок	X	0	X	0	0	0	0	X	0	0	0	0	0	0	0
4	Данные на начало предыдущего отчетного года (скорректированные)	X	59 587 623	X	1 810 961	9 302 439	4 073 510	0	X	2 979 381	0	-217 318	85 661 517	0	594 320 300	757 518 413
5	Совокупный доход за предыдущий отчетный период:	X	0	X	0	-23 271 067	-50 545	0	X	0	0	-72 641	0	0	189 904 907	166 510 654
5.1	прибыль (убыток)	X	0	X	0	0	0	0	X	0	0	0	0	0	189 904 907	189 904 907
5.2	прочий совокупный доход	X	0	X	0	-23 271 067	-50 545	0	X	0	0	-72 641	0	0	0	-23 394 253
6	Эмиссия акций:	X	0	X	0	0	0	0	X	0	0	0	0	0	0	0
6.1	номинальная стоимость	X	0	X	0	0	0	0	X	0	0	0	0	0	0	0
6.2	эмиссионный доход	X	0	X	0	0	0	0	X	0	0	0	0	0	0	0
7	Собственные акции (доли), выкупленные у акционеров (участников):	X	X	X	X	X	X	X	X	X	X	X	X	X	X	X
7.1	приобретения	X	X	X	X	X	X	X	X	X	X	X	X	X	X	X
7.2	выбытия	X	X	X	X	X	X	X	X	X	X	X	X	X	X	X
8	Изменения стоимости основных средств и нематериальных	X	0	X	0	0	0	0	X	0	0	0	0	0	52 021	52 021
9	Дивиденды объявленные и иные выплаты в пользу акционеров (участников):	X	0	X	0	0	0	0	X	0	0	0	0	0	0	0
9.1	по обыкновенным акциям	X	0	X	0	0	0	0	X	0	0	0	0	0	0	0
9.2	по привилегированным акциям	X	0	X	0	0	0	0	X	0	0	0	0	0	0	0

10	Прочие взносы акционеров (участников) и распределение в пользу акционеров (участников)	X	X	X	X	X	X	X	X	X	X	X	X	X	X	X
11	Прочие движения	X	0	X	0	0	0	0	X	0	0	0	-14 098 182	0	-6 333 837	-20 432 019
12	Данные за соответствующий отчетный период прошлого года	X	59 587 623	X	1 810 961	-13 968 628	4 022 965	0	X	2 979 381	0	-289 959	71 563 335	0	777 943 391	903 649 069
13	Данные на начало отчетного года	X	59 587 623	X	1 810 961	-895 527	5 555 378	0	X	2 979 381	0	-102 917	78 009 971	0	785 168 195	932 113 065
14	Влияние изменений положений учетной политики	X	0	X	0	0	0	0	X	0	0	0	0	0	0	0
15	Влияние исправления ошибок	X	0	X	0	0	0	0	X	0	0	0	0	0	0	0
16	Данные на начало отчетного года (скорректированные)	X	59 587 623	X	1 810 961	-895 527	5 555 378	0	X	2 979 381	0	-102 917	78 009 971	0	785 168 195	932 113 065
17	Совокупный доход за отчетный период:	X	0	X	0	-10 925 861	101 086	0	X	0	0	259 566	0	2 303	196 951 467	186 388 561
17.1	прибыль (убыток)	X	0	X	0	0	0	0	X	0	0	0	0	0	196 951 467	196 951 467
17.2	прочий совокупный доход	X	0	X	0	-10 925 861	101 086	0	X	0	0	259 566	0	2 303	0	-10 562 906
18	Эмиссия акций:	X	0	X	0	0	0	0	X	0	0	0	0	0	0	0
18.1	номинальная стоимость	X	0	X	0	0	0	0	X	0	0	0	0	0	0	0
18.2	эмиссионный доход	X	0	X	0	0	0	0	X	0	0	0	0	0	0	0
19	Собственные акции (доли), выкупленные у акционеров (участников):	X	X	X	X	X	X	X	X	X	X	X	X	X	X	X
19.1	приобретения	X	X	X	X	X	X	X	X	X	X	X	X	X	X	X
19.2	выбытия	X	X	X	X	X	X	X	X	X	X	X	X	X	X	X
20	Изменения стоимости основных средств и нематериальных активов	X	0	X	0	0	0	0	X	0	0	0	0	0	141	141
21	Дивиденды объявленные и иные выплаты в пользу акционеров (участников):	X	0	X	0	0	0	0	X	0	0	0	0	0	-28 061 003	-28 061 003
21.1	по обыкновенным акциям	X	0	X	0	0	0	0	X	0	0	0	0	0	-28 061 003	-28 061 003
21.2	по привилегированным акциям	X	0	X	0	0	0	0	X	0	0	0	0	0	0	0
22	Прочие взносы акционеров (участников) и распределение в пользу акционеров (участников)	X	X	X	X	X	X	X	X	X	X	X	X	X	X	X
23	Прочие движения	X	0	X	0	0	0	0	X	0	0	0	-13 502 564	0	10 436 659	-3 065 905
24	Данные за отчетный период	X	59 587 623	X	1 810 961	-11 821 388	5 656 464	0	X	2 979 381	0	156 649	64 507 407	2 303	964 495 459	1 087 374 859

М.О. Гринин

И.о. Председателя Правления



М.В. Шейко

И.о. Главного бухгалтера

Банковская отчетность	
Код территории по ОКATO	Регистрационный номер кредитной организации/(порядковый номер филиала)
45	1326

**СВЕДЕНИЯ ОБ ОБЯЗАТЕЛЬНЫХ НОРМАТИВАХ, НОРМАТИВЕ ФИНАНСОВОГО РЫЧАГА
И НОРМАТИВЕ КРАТКОСРОЧНОЙ ЛИКВИДНОСТИ
на 01.10.2025**

Полное фирменное наименование кредитной организации (головной кредитной организации банковской группы): **АКЦИОНЕРНОЕ ОБЩЕСТВО АЛЬФА-БАНК/ АО АЛЬФА-БАНК**


Адрес кредитной организации (головной кредитной организации банковской группы) в пределах места нахождения кредитной организации (головной кредитной организации банковской группы) : **107078, Москва, Каланчевская, 27**

Код формы по ОКУД 0409813
Квартальная (Полугодовая) (Годовая)

Раздел 1. Сведения об основных показателях деятельности кредитной организации (банковской группы)


Номер строки	Наименование показателя	Номер пояснения	Фактическое значение				
			на отчетную дату	на дату, отстоящую на один квартал от отчетной даты	на дату, отстоящую на два квартала от отчетной даты	на дату, отстоящую на три квартала от отчетной даты	на дату, отстоящую на четыре квартала от отчетной даты
1	2	3	4	5	6	7	8
КАПИТАЛ, тыс. руб.							
1	Базовый капитал	X	873 033 120	704 495 096	684 038 975	688 053 436	701 386 729
1a	Базовый капитал при полном применении модели ожидаемых кредитных убытков	X	X	X	X	X	X
2	Основной капитал	X	936 732 373	765 078 247	748 314 612	765 078 237	772 059 686
2a	Основной капитал при полном применении модели ожидаемых кредитных убытков	X	X	X	X	X	X
3	Собственные средства (капитал)	X	1 081 624 284	1 052 148 590	972 855 669	971 621 703	942 410 463
3a	Собственные средства (капитал) при полном применении модели ожидаемых кредитных убытков	X	X	X	X	X	X
АКТИВЫ, ВЗВЕШЕННЫЕ ПО УРОВНЮ РИСКА, тыс. руб.							
4	Активы, взвешенные по уровню риска	X	9 452 771 369	9 200 246 320	9 103 698 876	9 347 983 232	9 229 862 601
НОРМАТИВЫ ДОСТАТОЧНОСТИ КАПИТАЛА, процентов							
5	Норматив достаточности базового капитала Н1.1 (Н20.1)	X	9.335	7.754	7.606	7.483	7.698
5a	Норматив достаточности базового капитала при полном применении модели ожидаемых кредитных убытков	X	X	X	X	X	X
6	Норматив достаточности основного капитала Н1.2 (Н20.2)	X	10.003	8.399	8.305	8.283	8.458
6a	Норматив достаточности основного капитала при полном применении модели ожидаемых кредитных убытков	X	X	X	X	X	X
7	Норматив достаточности собственных средств (капитала) банка Н1.0 (Н1цк, Н1цд, Н1.3, Н20.0)	X	11.442	11.436	10.686	10.394	10.210
7a	Норматив достаточности собственных средств (капитала) при полном применении модели ожидаемых кредитных убытков	X	X	X	X	X	X
НАДБАВКИ К БАЗОВОМУ КАПИТАЛУ (в процентах от суммы активов, взвешенных по уровню риска), процентов							
8	Надбавка поддержания достаточности капитала	X					
9	Антициклическая надбавка	X					
10	Надбавка за системную значимость	X					
11	Надбавки к нормативам достаточности собственных средств (капитала), всего (строка 8 + строка 9 + строка 10)	X					
12	Базовый капитал, доступный для направления на поддержание надбавок к нормативам достаточности собственных средств (капитала)	X					
НОРМАТИВ ФИНАНСОВОГО РЫЧАГА							
13	Величина балансовых активов и внебалансовых требований под риском для расчета норматива финансового рычага, тыс. руб.	X	X	X	X	X	X
14	Норматив финансового рычага банка (Н1.4), банковской группы (Н20.4), процентов	X	X	X	X	X	X
14a	Норматив финансового рычага при полном применении модели ожидаемых кредитных убытков, процентов	X	X	X	X	X	X
НОРМАТИВ КРАТКОСРОЧНОЙ ЛИКВИДНОСТИ							
15	Высоколиквидные активы, тыс. руб.	X	X	X	X	X	X
16	Чистый ожидаемый отток денежных средств, тыс. руб.	X	X	X	X	X	X
17	Норматив краткосрочной ликвидности Н26 (Н27), процентов	X	X	X	X	X	X
НОРМАТИВ СТРУКТУРНОЙ ЛИКВИДНОСТИ (НОРМАТИВ ЧИСТОГО СТАБИЛЬНОГО ФОНДИРОВАНИЯ)							
18	Имеющееся стабильное фондирование (ИСФ), тыс. руб.	X	X	X	X	X	X
19	Требуемое стабильное фондирование (ТСФ), тыс. руб.	X	X	X	X	X	X
20	Норматив структурной ликвидности (норматив чистого стабильного фондирования) Н28 (Н29), процентов	X	X	X	X	X	X
НОРМАТИВЫ, ОГРАНИЧИВАЮЩИЕ ОТДЕЛЬНЫЕ ВИДЫ РИСКОВ, процентов							
21	Норматив мгновенной ликвидности Н2	X	100.729	127.678	127.529	229.047	81.344
22	Норматив текущей ликвидности Н3	X	96.442	101.248	102.084	108.464	92.035
23	Норматив долгосрочной ликвидности Н4	X	49.406	49.217	56.228	63.753	63.179

24	Норматив максимального размера риска на одного заемщика или группу связанных заемщиков Н6 (Н21)	X	максимальное значение за период	количество нарушений	длительность	максимальное значение за период	количество нарушений	длительность	максимальное значение за период	количество нарушений	длительность	максимальное значение за период	количество нарушений	длительность	максимальное значение за период	количество нарушений	длительность
		X	X	X	X	X	X	X	X	X	X	X	X	X	X	X	X
25	Норматив максимального размера крупных кредитных рисков Н7 (Н22)	X	X			X			X			X			X		
26	Норматив использования собственных средств (капитала) для приобретения акций (долей) других юридических лиц Н12	X	X			X			X			X			X		
27	Норматив максимального размера риска на связанное с банком лицо (группу связанных с банком лиц) Н25	X	максимальное значение за период	количество нарушений	длительность	максимальное значение за период	количество нарушений	длительность	максимальное значение за период	количество нарушений	длительность	максимальное значение за период	количество нарушений	длительность	максимальное значение за период	количество нарушений	длительность
		X	X	X	X	X	X	X	X	X	X	X	X	X	X	X	X
28	Норматив достаточности совокупных ресурсов центрального контрагента Н2цк	X	X			X			X			X			X		
29	Норматив достаточности индивидуального клирингового обеспечения центрального контрагента Н3цк	X	X			X			X			X			X		
30	Норматив ликвидности центрального контрагента Н4цк	X	X			X			X			X			X		
31	Норматив максимального размера риска концентрации имущества в обеспечении Н5.0цк	X	X			X			X			X			X		
31(1)	Норматив максимального размера риска концентрации имущества в имущественном пуле Н5.1цк	X	X			X			X			X			X		
31(2)	Норматив максимального размера риска концентрации имущества в открытых позициях и обеспечении участника клиринга Н5.2цк	X	X			X			X			X			X		
32	Норматив текущей ликвидности РНКО (Н15, Н15цд)	X															
33	Норматив ликвидности небанковской кредитной организации, имеющей право на осуществление переводов денежных средств без открытия банковских счетов и связанных с ними иных банковских операций Н15.1	X															
34	Норматив максимальной совокупной величины кредитов клиентам - участникам расчетов на завершение расчетов Н16	X															
35	Норматив предоставления РНКО от своего имени и за свой счет кредитов заемщикам, кроме клиентов - участников расчетов Н16.1	X															
36	Норматив максимального размера вексельных обязательств расчетных небанковских кредитных организаций Н16.2	X															
37	Норматив минимального соотношения размера ипотечного покрытия и объема эмиссии облигаций с ипотечным покрытием Н18	X															


М.О. Тришин

И.о. Председателя Правления




М.В. Шейко

И.о. Главного бухгалтера

Принципы подготовки обобщенной промежуточной бухгалтерской (финансовой) отчетности АО «АЛЬФА-БАНК» за 9 месяцев 2025 года

Настоящая обобщенная промежуточная бухгалтерская (финансовая) отчетность АО «АЛЬФА-БАНК» за 9 месяцев 2025 года подготовлена на основе промежуточной бухгалтерской (финансовой) отчетности АО «АЛЬФА-БАНК» за 9 месяцев 2025 года, составленной в соответствии с правилами составления бухгалтерской (финансовой) отчетности для кредитных организаций, установленными в Российской Федерации, с учетом ограничений на раскрытие информации, содержащихся в принятом Советом директоров Банка России от 24 декабря 2024 года решении «О требованиях к раскрытию кредитными организациями (головными кредитными организациями банковских групп) отчетности и информации в 2025 году» в соответствии с форматом, приведенном в информационном письме Банка России от 22 января 2025 года № ИН-03-23/70 «О требованиях к раскрытию и представлению в Банк России отчетности и информации в 2025 году».

Обобщенная промежуточная бухгалтерская (финансовая) отчетность включает следующие формы (с изъятиями):

- 0409806 «Бухгалтерский баланс (публикуемая форма)» за 9 месяцев 2025 года;
- 0409807 «Отчет о финансовых результатах (публикуемая форма)» за 9 месяцев 2025 года;
- 0409808 «Отчет об уровне достаточности капитала для покрытия рисков (публикуемая форма)» на 1 октября 2025 года;
- 0409810 «Отчет об изменениях в капитале кредитной организации (публикуемая форма)» на 1 октября 2025 года;
- 0409813 «Сведения об обязательных нормативах, нормативе финансового рычага и нормативе краткосрочной ликвидности (публикуемая форма)» на 1 октября 2025 года.

М.О. Гришин

И.о. Председателя Правления



12 ноября 2025 года

М.В. Шейко

И.о. Главного бухгалтера