

АКЦИОНЕРНОЕ ОБЩЕСТВО «АЛЬФА-БАНК»

Аудиторское заключение независимого аудитора

об обобщенной годовой бухгалтерской (финансовой)
отчетности за 2023 год

Москва | 2024



Аудиторское заключение независимого аудитора в отношении обобщенной годовой бухгалтерской (финансовой) отчетности

Акционерам АКЦИОНЕРНОГО ОБЩЕСТВА «АЛЬФА-БАНК»

Мнение

Прилагаемая обобщенная годовая бухгалтерская (финансовая) отчетность АКЦИОНЕРНОГО ОБЩЕСТВА «АЛЬФА-БАНК» (далее – АО «АЛЬФА-БАНК», Банк), состоящая из бухгалтерского баланса (публикуемая форма) за 2023 год (с изъятиями); отчета о финансовых результатах (публикуемая форма) за 2023 год (с изъятиями) и приложений к бухгалтерскому балансу и отчету о финансовых результатах, в составе отчета об уровне достаточности капитала для покрытия рисков (публикуемая форма) на 01 января 2024 года (с изъятиями); отчета об изменениях в капитале кредитной организации (публикуемая форма) на 01 января 2024 года (с изъятиями); сведений об обязательных нормативах, нормативе финансового рычага и нормативе краткосрочной ликвидности (публикуемая форма) на 01 января 2024 года (с изъятиями), а также дополнительной информации к обобщенной годовой бухгалтерской (финансовой) отчетности, включая основы подготовки отчетности, составлена на основе проаудированной годовой бухгалтерской (финансовой) отчетности АО «АЛЬФА-БАНК» за 2023 год.

По нашему мнению, прилагаемая обобщенная годовая бухгалтерская (финансовая) отчетность АО «АЛЬФА-БАНК» согласуется во всех существенных отношениях с указанной проаудированной годовой бухгалтерской (финансовой) отчетностью в соответствии с основой ее подготовки, описанной в первом и втором абзацах дополнительной информации к обобщенной годовой бухгалтерской (финансовой) отчетности за 2023 год.

Обобщенная годовая бухгалтерская (финансовая) отчетность

В обобщенной годовой бухгалтерской (финансовой) отчетности не содержится вся необходимая информация, подлежащая раскрытию в соответствии с правилами составления бухгалтерской (финансовой) отчетности, установленными в Российской Федерации. Поэтому ознакомление с обобщенной годовой бухгалтерской (финансовой) отчетностью и аудиторским заключением о такой отчетности не заменяет собой ознакомление с проаудированной годовой бухгалтерской (финансовой) отчетностью и аудиторским заключением о ней.

Проаудированная годовая бухгалтерская (финансовая) отчетность и наше заключение о ней

Мы выразили немодифицированное аудиторское мнение в отношении проаудированной годовой бухгалтерской (финансовой) отчетности АО «АЛЬФА-БАНК» в нашем заключении от 22 апреля 2024 года. Данное заключение также включает:

- сведения о ключевых вопросах аудита. Ключевые вопросы аудита - это вопросы, которые, согласно нашему профессиональному суждению, являлись наиболее значимыми для нашего аудита годовой бухгалтерской (финансовой) отчетности за текущий период.


Ответственность руководства за обобщенную годовую бухгалтерскую (финансовую) отчетность


Руководство несет ответственность за подготовку обобщенной годовой бухгалтерской (финансовой) отчетности в соответствии с основой ее подготовки, описанной в первом и втором абзацах дополнительной информации к обобщенной годовой бухгалтерской (финансовой) отчетности за 2023 год.

Ответственность аудитора

Наша ответственность заключается в выражении мнения о том, соответствует ли обобщенная годовая бухгалтерская (финансовая) отчетность во всех существенных отношениях проаудированной годовой бухгалтерской (финансовой) отчетности на основе процедур, выполненных нами в соответствии с Международным стандартом аудита (МСА) 810 (пересмотренным) «Задания по предоставлению заключения об обобщенной финансовой отчетности».


Сергей Михайлович Шапигузов
На основании Устава,
ОРНЗ 21606043397

Президент ООО «ФБК» 

Руководитель аудита,
по результатам которого составлено
аудиторское заключение 

Алексей Викторович Фомин
ОРНЗ 21706007264

Дата аудиторского заключения
«22» апреля 2024 года



Аудируемое лицо

Наименование:

АКЦИОНЕРНОЕ ОБЩЕСТВО «АЛЬФА-БАНК»
(АО «АЛЬФА-БАНК»).

Внесено в Единый государственный реестр юридических лиц 26 июля 2002 года за основным государственным регистрационным номером 1027700067328.

Аудитор

Наименование:

Общество с ограниченной ответственностью
«Финансовые и бухгалтерские консультанты»
(ООО «ФБК»).

Адрес юридического лица в пределах места нахождения юридического лица:

101000, г. Москва, ул. Мясницкая, д. 44, стр. 2.

Внесено в Единый государственный реестр юридических лиц 24 июля 2002 г. за основным государственным регистрационным номером 1027700058286.

Основной регистрационный номер записи в реестре аудиторов и аудиторских организаций саморегулируемой организации аудиторов 11506030481.

17a	Производные финансовые инструменты для целей хеджирования	X	X	X
18	Выпущенные долговые ценные бумаги	X	236 672 800	164 019 557
18.1	оцениваемые по справедливой стоимости через прибыль или убыток	X	29 232 007	2 430 113
18.2	оцениваемые по амортизированной стоимости	X	207 440 793	161 589 444
19	Обязательства по текущему налогу на прибыль	X	2 036 837	999 225
20	Отложенные налоговые обязательства	X	3 344 161	2 085 022
21	Прочие обязательства	X	X	X
22	Резервы на возможные потери по условным обязательствам кредитного характера, прочим возможным потерям и по операциям с резидентами офшорных зон	X	X	X
23	Всего обязательств	X	7 801 399 226	5 248 528 880
III. ИСТОЧНИКИ СОБСТВЕННЫХ СРЕДСТВ				
24	Средства акционеров (участников)	X	59 587 623	59 587 623
25	Собственные акции (доли), выкупленные у акционеров (участников)	X	X	X
26	Эмиссионный доход	X	1 810 961	1 810 961
27	Резервный фонд	X	2 979 381	2 979 381
28	Переоценка по справедливой стоимости финансовых активов, оцениваемых по справедливой стоимости через прочий совокупный доход, уменьшенная на отложенное налоговое обязательство (увеличенная на отложенный налоговый актив)	X	9 302 439	3 967 617
29	Переоценка основных средств, активов в форме права пользования и нематериальных активов, уменьшенная на отложенное налоговое обязательство	X	4 073 510	4 372 470
30	Переоценка обязательств (требований) по выплате долгосрочных вознаграждений	X	0	0
31	Переоценка инструментов хеджирования	X	X	X
32	Денежные средства безвозмездного финансирования (вклады в имущество)	X	0	0
33	Изменение справедливой стоимости финансового обязательства, обусловленное изменением кредитного риска	X	-217 318	-38 932
34	Оценочные резервы под ожидаемые кредитные убытки	X	0	0
35	Неиспользованная прибыль (убыток)	X	594 320 300	496 838 073
36	Всего источников собственных средств	X	671 856 896	569 517 193
IV. ВНЕБАЛАНСОВЫЕ ОБЯЗАТЕЛЬСТВА				
37	Безотзывные обязательства кредитной организации	X	6 179 210 416	4 216 901 725
38	Выданные кредитной организацией гарантии и поручительства	X	580 952 016	408 620 067
39	Условные обязательства некредитного характера	X	2 062 941	2 733 180



А.Б. Соколов

Председатель Правления




М.И. Попова

Главный бухгалтер



Код территории по ОКАТО	Код кредитной организации (филиала)	
	по ОКПО	регистрационный номер (/порядковый номер)
45	09610444	1326

ОТЧЕТ О ФИНАНСОВЫХ РЕЗУЛЬТАТАХ
(публикуемая форма)
за 2023 год

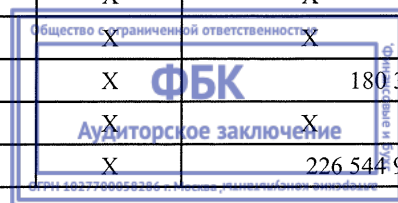
Полное или сокращенное фирменное наименование кредитной организации: **АКЦИОНЕРНОЕ ОБЩЕСТВО АЛЬФА-БАНК/ АО АЛЬФА-БАНК**

Адрес (место нахождения) кредитной организации: **107078 Москва, Каланчевская 27**

Код формы по ОКУД 0409807
Квартальная (Годовая)

РАЗДЕЛ 1. ПРИБЫЛИ И УБЫТКИ

Номер строки	Наименование статьи	Номер пояснения	Данные за отчетный период, тыс. руб.	Данные за соответствующий период прошлого года, тыс. руб.
1	2	3	4	5
1	Процентные доходы, всего, в том числе:	X	725 834 099	470 122 399
1.1	от размещения средств в кредитных организациях	X	45 133 916	18 770 995
1.2	от ссуд, предоставленных клиентам, не являющимся кредитными организациями	X	614 945 596	416 012 576
1.3	от вложений в ценные бумаги	X	65 754 587	35 338 828
2	Процентные расходы, всего, в том числе:	X	365 912 457	258 392 871
2.1	по привлеченным средствам кредитных организаций	X	14 943 811	9 825 320
2.2	по привлеченным средствам клиентов, не являющихся кредитными организациями	X	333 648 927	238 259 926
2.3	по выпущенным ценным бумагам	X	17 319 719	10 307 625
3	Чистые процентные доходы (отрицательная процентная маржа)	X	359 921 642	211 729 528
4	Изменение резерва на возможные потери и оценочного резерва под ожидаемые кредитные убытки по ссудам, ссудной и приравненной к ней задолженности, средствам, размещенным на корреспондентских счетах, а также начисленным процентным доходам, всего, в том числе:	X	-150 906 180	-167 400 118
4.1	изменение резерва на возможные потери и оценочного резерва под ожидаемые кредитные убытки по начисленным процентным доходам	X	-40 519 298	-10 207 668
5	Чистые процентные доходы (отрицательная процентная маржа) после создания резерва на возможные потери	X	209 015 462	44 329 410
6	Чистые доходы от операций с финансовыми активами, оцениваемыми по справедливой стоимости через прибыль или убыток	X	-17 538 194	-27 762 462
7	Чистые доходы от операций с финансовыми обязательствами, оцениваемыми по справедливой стоимости через прибыль или убыток	X	0	0
8	Чистые доходы от операций с ценными бумагами, оцениваемыми по справедливой стоимости через прочий совокупный доход	X	-480 445	-482 641
9	Чистые доходы от операций с ценными бумагами, оцениваемыми по амортизированной стоимости	X	-1 244 168	-4 045 547
10	Чистые доходы от операций с иностранной валютой	X	X	X
11	Чистые доходы от переоценки иностранной валюты	X	X	X
12	Чистые доходы от операций с драгоценными металлами	X	180 316	190 936
13	Доходы от участия в капитале других юридических лиц	X	X	X
14	Комиссионные доходы	X	226 544 950	202 802 131




15	Комиссионные расходы	X	50 369 987	42 043 938
16	Изменение резерва на возможные потери и оценочного резерва под ожидаемые кредитные убытки по ценным бумагам, оцениваемым по справедливой стоимости через прочий совокупный доход	X	0	0
17	Изменение резерва на возможные потери и оценочного резерва под ожидаемые кредитные убытки по ценным бумагам, оцениваемым по амортизированной стоимости	X	-14 680 667	-4 245 622
18	Изменение резерва по прочим потерям	X	-64 370 205	-30 882 821
19	Прочие операционные доходы	X	36 571 114	38 493 055
20	Чистые доходы (расходы)	X	396 717 075	64 895 081
21	Операционные расходы	X	247 625 808	209 277 310
22	Прибыль (убыток) до налогообложения	X	149 091 267	-144 382 229
23	Возмещение (расход) по налогу на прибыль	X	28 223 148	-27 309 227
24	Прибыль (убыток) от продолжающейся деятельности	X	120 868 119	-117 073 002
25	Прибыль (убыток) от прекращенной деятельности	X	0	0
26	Прибыль (убыток) за отчетный период	X	120 868 119	-117 073 002

РАЗДЕЛ 2. ПРОЧИЙ СОВОКУПНЫЙ ДОХОД

Номер строки	Наименование статьи	Номер пояснения	Данные за отчетный период, тыс. руб.	Данные за соответствующий период прошлого года, тыс. руб.
1	2	3	4	5
1	Прибыль (убыток) за отчетный период	X	120 868 119	-117 073 002
2	Прочий совокупный доход (убыток)	X	X	X
3	Статьи, которые не переклассифицируются в прибыль или убыток, всего, в том числе:	X	-372 830	-413 117
3.1	изменение фонда переоценки основных средств и нематериальных активов	X	-372 830	-413 117
3.2	изменение фонда переоценки обязательств (требований) по пенсионному обеспечению работников по программам с установленными выплатами	X	0	0
4	Налог на прибыль, относящийся к статьям, которые не могут быть переклассифицированы в прибыль или убыток	X	-73 870	-96 081
5	Прочий совокупный доход (убыток), который не может быть переклассифицирован в прибыль или убыток, за вычетом налога на прибыль	X	-298 960	-317 036
6	Статьи, которые могут быть переклассифицированы в прибыль или убыток, всего, в том числе:	X	6 435 812	-1 653 303
6.1	изменение фонда переоценки финансовых активов, оцениваемых по справедливой стоимости через прочий совокупный доход	X	X	X
6.2	изменение фонда переоценки финансовых обязательств, оцениваемых по справедливой стоимости через прибыль или убыток	X	X	X
6.3	изменение фонда хеджирования денежных потоков	X	X	X
7	Налог на прибыль, относящийся к статьям, которые могут быть переклассифицированы в прибыль или убыток	X	1 279 376	-321 492
8	Прочий совокупный доход (убыток), который может быть переклассифицирован в прибыль или убыток, за вычетом налога на прибыль	X	5 156 436	-1 331 811
9	Прочий совокупный доход (убыток), за вычетом налога на прибыль	X	4 857 476	-1 648 847
10	Финансовый результат за отчетный период	X	125 725 595	-118 721 849

А.Б. Соколов

Председатель Правления



Код территории по ОКАТО	Код кредитной организации (филиала)	
	по ОКПО	регистрационный номер (/порядковый номер)
45	09610444	1326

ОТЧЕТ ОБ УРОВНЕ ДОСТАТОЧНОСТИ КАПИТАЛА ДЛЯ ПОКРЫТИЯ РИСКОВ
(публикуемая форма)
на 01.01.2024

Полное или сокращенное фирменное наименование кредитной организации: **АКЦИОНЕРНОЕ ОБЩЕСТВО АЛЬФА-БАНК/**
АО АЛЬФА-БАНК

Адрес (место нахождения) кредитной организации: **107078 Москва, Каланчевская 27**

Код формы по ОКУД 0409808
Квартальная (Годовая)

РАЗДЕЛ 1. ИНФОРМАЦИЯ ОБ УРОВНЕ ДОСТАТОЧНОСТИ КАПИТАЛА

Номер строки	Наименование инструмента (показателя)	Номер пояснения	Стоимость инструмента (величина показателя) на отчетную дату, тыс. руб.	Стоимость инструмента (величина показателя) на начало отчетного года, тыс. руб.	Ссылка на статьи бухгалтерского баланса (публикуемая форма), являющиеся источниками элементов капитала
1	2	3	4	5	6

ИСТОЧНИКИ БАЗОВОГО КАПИТАЛА

1	Уставный капитал и эмиссионный доход, всего, в том числе сформированный:	X	61 398 584	61 398 584	X
1.1	обыкновенными акциями (долями)	X	61 398 584	61 398 584	X
1.2	привилегированными акциями	X	0	0	X
2	Нераспределенная прибыль (убыток):	X	590 236 776	530 566 531	X
2.1	прошлых лет	X	533 773 113	533 280 122	X
2.2	отчетного года	X	56 463 663	-2 713 591	X
3	Резервный фонд	X	2 979 381	2 979 381	X
4	Доли уставного капитала, подлежащие поэтапному исключению из расчета собственных средств (капитала)	X	не применимо	не применимо	X
5	Инструменты базового капитала дочерних организаций, принадлежащие третьим сторонам	X	X	X	X
6	Источники базового капитала, итого (строка 1 +/- строка 2 + строка 3 - строка 4 + строка 5)	X	654 614 741	594 944 496	X

ПОКАЗАТЕЛИ, УМЕНЬШАЮЩИЕ ИСТОЧНИКИ БАЗОВОГО КАПИТАЛА

7	Корректировка стоимости финансового инструмента	X	0	0	X
8	Деловая репутация (гудвил) за вычетом отложенных налоговых обязательств	X	0	0	X
9	Нематериальные активы (кроме деловой репутации) и сумм прав по обслуживанию ипотечных кредитов за вычетом отложенных налоговых обязательств	X	44 326 086	30 527 894	X
10	Отложенные налоговые активы, зависящие от будущей прибыли	X	0	1 415 535	X
11	Резервы хеджирования денежных потоков	X	0	0	X
12	Недосозданные резервы на возможные потери	X	0	0	X
13	Доходы от сделок секьюритизации	X	не применимо	не применимо	X
14	Доходы и расходы, связанные с изменением кредитного риска по обязательствам, оцениваемым по справедливой стоимости	X	не применимо	не применимо	X
15	Активы пенсионного плана с установленными выплатами	X	не применимо	не применимо	X
16	Вложения в собственные акции (доли)	X	X	X	X
17	Встречные вложения кредитной организации и финансовой организации в инструменты базового капитала	X	X	X	X
18	Несущественные вложения в инструменты базового капитала финансовых организаций	X	X	X	X
19	Существенные вложения в инструменты базового капитала финансовых организаций	X	X	X	X



20	Права по обслуживанию ипотечных кредитов	X	не применимо	не применимо	X
21	Отложенные налоговые активы, не зависящие от будущей прибыли	X	0	0	X
22	Совокупная сумма существенных вложений и отложенных налоговых активов в части, превышающей 15% от величины базового капитала, всего, в том числе:	X	X	X	X
23	существенные вложения в инструменты базового капитала финансовых организаций	X	X	X	X
24	права по обслуживанию ипотечных кредитов	X	не применимо	не применимо	X
25	отложенные налоговые активы, не зависящие от будущей прибыли	X	0	0	X
26	Иные показатели, уменьшающие источники базового капитала, установленные Банком России	X	16 168 561	6 085 480	X
27	Отрицательная величина добавочного капитала	X	0	0	X
28	Показатели, уменьшающие источники базового капитала, итого (сумма строк с 7-22, 26 и 27)	X	67 087 334	44 621 596	X
29	Базовый капитал, итого (строка 6 - строка 28)	X	587 527 407	550 322 900	X

ИСТОЧНИКИ ДОБАВОЧНОГО КАПИТАЛА

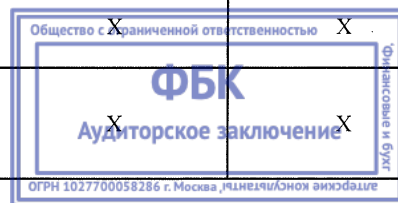
30	Инструменты добавочного капитала и эмиссионный доход, всего, в том числе:	X	72 988 102	56 278 107	X
31	классифицируемые как капитал	X	0	0	X
32	классифицируемые как обязательства	X	72 988 102	56 278 107	X
33	Инструменты добавочного капитала, подлежащие поэтапному исключению из расчета собственных средств (капитала)	X	0	0	X
34	Инструменты добавочного капитала дочерних организаций, принадлежащие третьим сторонам, всего, в том числе:	X	X	X	X
35	инструменты добавочного капитала дочерних организаций, подлежащие поэтапному исключению из расчета собственных средств (капитала)	X	X	X	X
36	Источники добавочного капитала, итого (строка 30 + строка 33 + строка 34)	X	72 988 102	56 278 107	X

ПОКАЗАТЕЛИ, УМЕНЬШАЮЩИЕ ИСТОЧНИКИ ДОБАВОЧНОГО КАПИТАЛА

37	Вложения в собственные инструменты добавочного капитала	X	X	X	X
38	Встречные вложения кредитной организации и финансовой организации в инструменты добавочного капитала	X	X	X	X
39	Несущественные вложения в инструменты добавочного капитала финансовых организаций	X	X	X	X
40	Существенные вложения в инструменты добавочного капитала финансовых организаций	X	X	X	X
41	Иные показатели, уменьшающие источники добавочного капитала, установленные Банком России	X	0	0	X
42	Отрицательная величина дополнительного капитала	X	0	0	X
43	Показатели, уменьшающие источники добавочного капитала, итого (сумма строк 37-42)	X	0	0	X
44	Добавочный капитал, итого (строка 36 - строка 43)	X	72 988 102	56 278 107	X
45	Основной капитал, итого (строка 29 + строка 44)	X	660 515 509	606 601 007	X

ИСТОЧНИКИ ДОПОЛНИТЕЛЬНОГО КАПИТАЛА

46	Инструменты дополнительного капитала и эмиссионный доход	X	174 017 054	82 017 335	X
47	Инструменты дополнительного капитала, подлежащие поэтапному исключению из расчета собственных средств (капитала)	X	0	0	X
48	Инструменты дополнительного капитала дочерних организаций, принадлежащие третьим сторонам, всего, в том числе:	X	X	X	X
49	Инструменты дополнительного капитала дочерних организаций, подлежащие поэтапному исключению из расчета собственных средств (капитала)	X	X	X	X



50	Резервы на возможные потери	X	23 918 446	15 969 506	X
51	Источники дополнительного капитала, итого (строка 46 + строка 47 + строка 48 + строка 50)	X	197 935 500	97 986 841	X
ПОКАЗАТЕЛИ, УМЕНЬШАЮЩИЕ ИСТОЧНИКИ ДОПОЛНИТЕЛЬНОГО КАПИТАЛА					
52	Вложения в собственные инструменты дополнительного капитала	X	1 582 927	0	X
53	Встречные вложения кредитной организации и финансовой организации в инструменты дополнительного капитала	X	0	0	X
54	Несущественные вложения в инструменты дополнительного капитала и иные инструменты, обеспечивающие общую способность к поглощению убытков финансовых организаций	X	X	X	X
54a	вложения в иные инструменты, обеспечивающие общую способность к поглощению убытков финансовых организаций	X	X	X	X
55	Существенные вложения в инструменты дополнительного капитала и иные инструменты, обеспечивающие общую способность к поглощению убытков финансовых организаций	X	X	X	X
56	Иные показатели, уменьшающие источники дополнительного капитала, установленные Банком России, всего, в том числе:	X	2 589	1 784	X
56.1	просроченная дебиторская задолженность длительностью свыше 30 календарных дней	X	2 589	1 784	X
56.2	превышение совокупной суммы кредитов, банковских гарантий и поручительств, предоставленных своим акционерам (участникам) и инсайдерам, над ее максимальным размером	X	0	0	X
56.3	вложения в создание и приобретение основных средств и материальных запасов	X	0	0	X
56.4	разница между действительной стоимостью доли, причитающейся вышедшим из общества участникам, и стоимостью, по которой доля была реализована другому участнику	X	0	0	X
57	Показатели, уменьшающие источники дополнительного капитала, итого (сумма строк с 52 по 56)	X	1 585 516	1 784	X
58	Дополнительный капитал, итого (строка 51 - строка 57)	X	196 349 984	97 985 057	X
59	Собственные средства (капитал), итого (строка 45 + строка 58)	X	856 865 493	704 586 064	X
60	Активы, взвешенные по уровню риска:	X	X	X	X
60.1	необходимые для определения достаточности базового капитала	X	6 793 190 224	5 001 926 768	X
60.2	необходимые для определения достаточности основного капитала	X	6 793 190 224	5 001 926 768	X
60.3	необходимые для определения достаточности собственных средств (капитала)	X	6 796 686 493	5 007 346 335	X
ПОКАЗАТЕЛИ ДОСТАТОЧНОСТИ СОБСТВЕННЫХ СРЕДСТВ (КАПИТАЛА) И НАДБАВКИ К НОРМАТИВАМ ДОСТАТОЧНОСТИ СОБСТВЕННЫХ СРЕДСТВ (КАПИТАЛА), ПРОЦЕНТ					
61	Достаточность базового капитала (строка 29 : строка 60.1)	X	8.649	11.002	X
62	Достаточность основного капитала (строка 45 : строка 60.2)	X	9.723	12.127	X
63	Достаточность собственных средств (капитала) (строка 59 : строка 60.3)	X	12.607	14.071	X
64	Надбавки к нормативу достаточности базового капитала, всего, в том числе:	X	не применимо	не применимо	X
65	надбавка поддержания достаточности капитала	X	не применимо	не применимо	X
66	антициклическая надбавка	X	не применимо	не применимо	X
67	надбавка за системную значимость	X	не применимо	не применимо	X
68	Базовый капитал, доступный для направления на поддержание надбавок к нормативам достаточности собственных средств (капитала)	X	не применимо	не применимо	X
НОРМАТИВЫ ДОСТАТОЧНОСТИ СОБСТВЕННЫХ СРЕДСТВ (КАПИТАЛА), ПРОЦЕНТ					
69	Норматив достаточности базового капитала	X	не применимо	не применимо	X
70	Норматив достаточности основного капитала	X	не применимо	не применимо	X



71	Норматив достаточности собственных средств (капитала)	X	не применимо	не применимо	X
ПОКАЗАТЕЛИ, НЕ ПРЕВЫШАЮЩИЕ УСТАНОВЛЕННЫЕ ПОРОГИ СУЩЕСТВЕННОСТИ И НЕ ПРИНИМАЕМЫЕ В УМЕНЬШЕНИЕ ИСТОЧНИКОВ КАПИТАЛА					
72	Несущественные вложения в инструменты капитала и иные инструменты, обеспечивающие общую способность к поглощению убытков финансовых организаций	X	X	X	X
73	Существенные вложения в инструменты базового капитала финансовых организаций	X	X	X	X
74	Права по обслуживанию ипотечных кредитов	X	не применимо	не применимо	X
75	Отложенные налоговые активы, не зависящие от будущей прибыли	X	34 206 276	16 345 432	X
ОГРАНИЧЕНИЯ НА ВКЛЮЧЕНИЯ В РАСЧЕТ ДОПОЛНИТЕЛЬНОГО КАПИТАЛА РЕЗЕРВОВ НА ВОЗМОЖНЫЕ ПОТЕРИ					
76	Резервы на возможные потери, включаемые в расчет дополнительного капитала, в отношении позиций, для расчета кредитного риска по которым применяется стандартизированный подход	X	не применимо	не применимо	X
77	Ограничения на включение в расчет дополнительного капитала сумм резервов на возможные потери при использовании стандартизированного подхода	X	не применимо	не применимо	X
78	Резервы на возможные потери, включаемые в расчет дополнительного капитала, в отношении позиций, для расчета кредитного риска по которым применяется подход на основе внутренних моделей	X	121 554 756	86 719 805	X
79	Ограничения на включение в расчет дополнительного капитала сумм резервов на возможные потери при использовании подхода на основе внутренних моделей	X	23 918 446	15 969 506	X
ИНСТРУМЕНТЫ, ПОДЛЕЖАЩИЕ ПОЭТАПНОМУ ИСКЛЮЧЕНИЮ ИЗ РАСЧЕТА СОБСТВЕННЫХ СРЕДСТВ (КАПИТАЛА) (ПРИМЕНЯЕТСЯ С 1 ЯНВАРЯ 2018 ГОДА ПО 1 ЯНВАРЯ 2022 ГОДА)					
80	Текущее ограничение на включение в состав источников базового капитала инструментов, подлежащих поэтапному исключению из расчета собственных средств (капитала)	X			X
81	Часть инструментов, не включенная в состав источников базового капитала вследствие ограничения	X			X
82	Текущее ограничение на включение в состав источников добавочного капитала инструментов, подлежащих поэтапному исключению из расчета собственных средств (капитала)	X			X
83	Часть инструментов, не включенная в состав источников добавочного капитала вследствие ограничения	X			X
84	Текущее ограничение на включение в состав источников дополнительного капитала инструментов, подлежащих поэтапному исключению из расчета собственных средств (капитала)	X			X
85	Часть инструментов, не включенная в состав источников дополнительного капитала вследствие ограничения	X			X


А.Б. Соколов

Председатель Правления



М.И. Попова

Главный бухгалтер



Код территории по ОКАТО	Код кредитной организации (филиала)	
	по ОКПО	регистрационный номер (/порядковый номер)
45	09610444	1326

ОТЧЕТ ОБ ИЗМЕНЕНИЯХ В КАПИТАЛЕ КРЕДИТНОЙ ОРГАНИЗАЦИИ
(публикуемая форма)
на 01.01.2024

Полное или сокращенное фирменное наименование кредитной организации: АКЦИОНЕРНОЕ ОБЩЕСТВО АЛЬФА-БАНК/ АО АЛЬФА-БАНК

Адрес (место нахождения) кредитной организации: 107078 Москва, Каланчевская 27

Код формы по ОКУД 0409810

Квартальная (Годовая)

тыс. руб.

Номер строки	Наименование статьи	Номер пояснения	Уставный капитал	Собственные акции (доли) выкупленные у акционеров (участников)	Эмиссионный доход	Переоценка по справедливой стоимости ценных бумаг, оцениваемых через прочим совокупный доход, уменьшенная на отложенное налоговое обязательство (увеличенная на отложенный налоговый актив)	Переоценка основных средств и нематериальных активов, уменьш. на отложенное налоговое обязательство	Увеличение (уменьшение) обязательств (требований) по выплате долгосрочных вознаграждений работникам по окончании трудовой деятельности при переоценке	Переоценка инструментов хеджирования	Резервный фонд	Денежные средства безвозмездного финансирования (вклады в имущество)	Изменение справедливой стоимости финансового обязательства, обусловленное изменением кредитного риска	Оценочные резервы под ожидаемые кредитные убытки	Нераспределенная прибыль (убыток)	Итого источники капитала
1	2	3	4	5	6	7	8	9	10	11	12	13	14	15	16
1	Данные на начало предыдущего отчетного года	X	59 587 623	X	1 810 961	5 260 496	4 689 506	0	X	2 979 381	0	0	0	614 769 566	689 097 533
2	Влияние изменений положений учетной политики	X	0	X	0	0	0	0	X	0	0	0	0	0	0
3	Влияние исправления ошибок	X	0	X	0	0	0	0	X	0	0	0	0	0	0
4	Данные на начало предыдущего отчетного года (скорректированные)	X	59 587 623	X	1 810 961	5 260 496	4 689 506	0	X	2 979 381	0	0	0	614 769 566	689 097 533
5	Совокупный доход за предыдущий отчетный период:	X	0	X	0	-1 292 879	-317 036	0	X	0	0	-38 932	0	-117 073 002	-118 721 849
5.1	прибыль (убыток)	X	0	X	0	0	0	0	X	0	0	0	0	-117 073 002	-117 073 002
5.2	прочий совокупный доход	X	0	X	0	-1 292 879	-317 036	0	X	0	0	-38 932	0	0	-1 648 847
6	Эмиссия акций:	X	0	X	0	0	0	0	X	0	0	0	0	0	0
6.1	номинальная стоимость	X	0	X	0	0	0	0	X	0	0	0	0	0	0
6.2	эмиссионный доход	X	0	X	0	0	0	0	X	0	0	0	0	0	0
7	Собственные акции (доли), выкупленные у акционеров (участников):	X	X	X	X	X	X	X	X	X	X	X	X	X	X
7.1	приобретения	X	X	X	X	X	X	X	X	X	X	X	X	X	X
7.2	выбытия	X	X	X	X	X	X	X	X	X	X	X	X	X	X
8	Изменения стоимости основных средств и нематериальных активов	X	0	X	0	0	0	0	X	0	0	0	0	77 858	77 858

Общество с ограниченной ответственностью

ФБК

Аудиторское заключение

ОГРН 1027700058286 г. Москва, юридический адрес

9	Дивиденды объявленные и иные выплаты в пользу акционеров (участников):	X	0	X	0	0	0	0	X	0	0	0	0	0	0
9.1	по обыкновенным акциям	X	0	X	0	0	0	0	X	0	0	0	0	0	0
9.2	по привилегированным акциям	X	0	X	0	0	0	0	X	0	0	0	0	0	0
10	Прочие взносы акционеров (участников) и распределение в пользу акционеров (участников)	X	X	X	X	X	X	X	X	X	X	X	X	X	X
11	Прочие движения	X	0	X	0	0	0	0	X	0	0	0	0	-936 349	-936 349
12	Данные за соответствующий отчетный период прошлого года	X	59 587 623	X	1 810 961	3 967 617	4 372 470	0	X	2 979 381	0	-38 932	0	496 838 073	569 517 193
13	Данные на начало отчетного года	X	59 587 623	X	1 810 961	3 967 617	4 372 470	0	X	2 979 381	0	-38 932	0	496 838 073	569 517 193
14	Влияние изменений положений учетной политики	X	0	X	0	0	0	0	X	0	0	0	0	0	0
15	Влияние исправления ошибок	X	0	X	0	0	0	0	X	0	0	0	0	0	0
16	Данные на начало отчетного года (скорректированные)	X	59 587 623	X	1 810 961	3 967 617	4 372 470	0	X	2 979 381	0	-38 932	0	496 838 073	569 517 193
17	Совокупный доход за отчетный период	X	0	X	0	5 334 822	-298 960	0	X	0	0	-178 386	0	0	4 857 476
17.1	прибыль (убыток)	X	0	X	0	0	0	0	X	0	0	0	0	0	0
17.2	прочий совокупный доход	X	0	X	0	5 334 822	-298 960	0	X	0	0	-178 386	0	0	4 857 476
18	Эмиссия акций:	X	0	X	0	0	0	0	X	0	0	0	0	0	0
18.1	номинальная стоимость	X	0	X	0	0	0	0	X	0	0	0	0	0	0
18.2	эмиссионный доход	X	0	X	0	0	0	0	X	0	0	0	0	0	0
19	Собственные акции (доли), выкупленные у акционеров (участников):	X	X	X	X	X	X	X	X	X	X	X	X	X	X
19.1	приобретения	X	X	X	X	X	X	X	X	X	X	X	X	X	X
19.2	выбытия	X	X	X	X	X	X	X	X	X	X	X	X	X	X
20	Изменения стоимости основных средств и нематериальных активов	X	0	X	0	0	0	0	X	0	0	0	0	279 439	279 439
21	Дивиденды объявленные и иные выплаты в пользу акционеров (участников):	X	0	X	0	0	0	0	X	0	0	0	0	0	0
21.1	по обыкновенным акциям	X	0	X	0	0	0	0	X	0	0	0	0	0	0
21.2	по привилегированным акциям	X	0	X	0	0	0	0	X	0	0	0	0	0	0
22	Прочие взносы акционеров (участников) и распределение в пользу акционеров (участников)	X	X	X	X	X	X	X	X	X	X	X	X	X	X
23	Прочие движения	X	0	X	0	0	0	0	X	0	0	0	0	97 202 788	97 202 788
24	Данные за отчетный период	X	59 587 623	X	1 810 961	9 302 439	4 073 510	0	X	2 979 381	0	-217 318	0	594 320 300	671 856 896


 А.Б. Соколов
 Председатель Правления




 М.И. Попова
 Главный бухгалтер



Код территории по ОКАТО	Код кредитной организации (филиала)	
	по ОКПО	регистрационный номер (/порядковый номер)
45	09610444	1326


**СВЕДЕНИЯ ОБ ОБЯЗАТЕЛЬНЫХ НОРМАТИВАХ, НОРМАТИВЕ ФИНАНСОВОГО РЫЧАГА
И НОРМАТИВЕ КРАТКОСРОЧНОЙ ЛИКВИДНОСТИ**
на 01.01.2024

Полное или сокращенное фирменное наименование кредитной организации: АКЦИОНЕРНОЕ ОБЩЕСТВО АЛЬФА-БАНК/ АО АЛЬФА-БАНК
Адрес (место нахождения) кредитной организации: 107078, Москва, Каланчевская 27

Код формы по ОКУД 0409813
Квартальная (Годовая)

Раздел I. Сведения об основных показателях деятельности кредитной организации (банковской группы)

Номер строки	Наименование норматива	Номер пояснения	Фактическое значение				
			на отчетную дату	на дату, отстоящую на один квартал от отчетной	на дату, отстоящую на два квартала от отчетной	на дату, отстоящую на три квартала от отчетной	на дату, отстоящую на четыре квартала от отчетной
1	2	3	4	5	6	7	8
КАПИТАЛ, тыс. руб.							
1	Базовый капитал	X	587 527 407	596 708 313	548 532 090	554 068 231	550 322 900
1a	Базовый капитал при полном применении модели ожидаемых кредитных убытков без учета влияния переходных мер	X	X	X	X	X	X
2	Основной капитал	X	660 515 509	678 140 718	621 657 389	619 345 632	606 601 007
2a	Основной капитал при полном применении модели ожидаемых кредитных убытков	X	X	X	X	X	X
3	Собственные средства (капитал)	X	856 865 493	818 159 372	763 494 138	744 641 184	704 586 064
3a	Собственные средства (капитал) при полном применении модели ожидаемых кредитных убытков	X	X	X	X	X	X
АКТИВЫ, ВЗВЕШЕННЫЕ ПО УРОВНЮ РИСКА, тыс. руб.							
4	Активы, взвешенные по уровню риска	X	6 796 686 493	6 423 228 388	5 592 518 406	5 110 741 343	5 007 346 335
НОРМАТИВЫ ДОСТАТОЧНОСТИ КАПИТАЛА, процент							
5	Норматив достаточности базового капитала Н1.1 (Н20.1)	X	8.649	9.297	9.813	10.845	11.002
5a	Норматив достаточности базового капитала при полном применении модели ожидаемых кредитных убытков	X	X	X	X	X	X
6	Норматив достаточности основного капитала Н1.2 (Н20.2)	X	9.723	10.565	11.121	12.123	12.127
6a	Норматив достаточности основного капитала при полном применении модели ожидаемых кредитных убытков	X	X	X	X	X	X
7	Норматив достаточности собственных средств (капитала) банка Н1.0 (Н1цк, Н1.3, Н20.0)	X	12.607	12.738	13.652	14.570	14.071
7a	Норматив достаточности собственных средств (капитала) при полном применении модели ожидаемых кредитных убытков	X	X	X	X	X	X
НАДБАВКИ К БАЗОВОМУ КАПИТАЛУ (в процентах от суммы активов, взвешенных по уровню риска), процент							
8	Надбавка поддержания достаточности капитала	X					
9	Антициклическая надбавка	X					
10	Надбавка за системную значимость	X					
11	Надбавки к нормативам достаточности собственных средств (капитала), всего (стр.8 + стр.9 + стр.10)	X					
12	Базовый капитал, доступный для направления на поддержание надбавок к нормативам достаточности собственных средств (капитала)	X					
НОРМАТИВ ФИНАНСОВОГО РЫЧАГА							
13	Величина балансовых активов и внебалансовых требований под риском для расчета норматива финансового рычага, тыс. руб.	X	X	X	X	X	X
14	Норматив финансового рычага банка (Н1.4), банковской группы (Н20.4), процент	X	X	X	X	X	X
14a	Норматив финансового рычага при полном применении модели ожидаемых кредитных убытков, процент	X	X	X	X	X	X
НОРМАТИВ КРАТКОСРОЧНОЙ ЛИКВИДНОСТИ							
15	Высоколиквидные активы, тыс. руб.	X	X	X	X	X	X
16	Чистый ожидаемый отток денежных средств, тыс. руб.	X	X	X	X	X	X
17	Норматив краткосрочной ликвидности Н26 (Н27), процент	X	X	X	X	X	X
НОРМАТИВ СТРУКТУРНОЙ ЛИКВИДНОСТИ (НОРМАТИВ ЧИСТОГО СТАБИЛЬНОГО ФОНДИРОВАНИЯ)							
18	Имеющееся стабильное фондирование (ИСФ), тыс. руб.	X	X	X	X	X	X
19	Требуемое стабильное фондирование (ТСФ), тыс. руб.	X	X	X	X	X	X
20	Норматив структурной ликвидности (норматив чистого стабильного фондирования) Н28 (Н29), процент	X	X	X	X	X	X
НОРМАТИВЫ, ОГРАНИЧИВАЮЩИЕ ОТДЕЛЬНЫЕ ВИДЫ РИСКОВ, процент							
21	Норматив мгновенной ликвидности Н2	X	150.834	87.210	63.193	58.106	52.093
22	Норматив текущей ликвидности Н3	X	96.993	85.500	75.678	81.356	94.112
23	Норматив долгосрочной ликвидности Н4	X	68.396	68.359	60.088	57.984	55.345



		X	максимальное значение за период			максимальное значение за период			максимальное значение за период			максимальное значение за период			
			количество нарушений	длительность		количество нарушений	длительность		количество нарушений	длительность		количество нарушений	длительность		
24	Норматив максимального размера риска на одного заемщика или группу связанных заемщиков Н6 (Н21)	X	X	X	X	X	X	X	X	X	X	X	X	X	X
25	Норматив максимального размера крупных кредитных рисков Н7 (Н22)	X		X			X		X			X		X	
26	Норматив использования собственных средств (капитала) для приобретения акций (долей) других юридических лиц Н12 (Н23)	X		X			X		X			X		X	
27	Норматив максимального размера риска на связанное с банком лицо (группу связанных с банком лиц) Н25	X		X			X		X			X		X	
28	Норматив достаточности совокупных ресурсов центрального контрагента Н2цк	X		X			X		X			X		X	
29	Норматив достаточности индивидуального клирингового обеспечения центрального контрагента Н3цк	X		X			X		X			X		X	
30	Норматив ликвидности центрального контрагента Н4цк	X		X			X		X			X		X	
31	Норматив максимального размера риска концентрации Н5цк	X		X			X		X			X		X	
32	Норматив текущей ликвидности РНКО (Н15)	X													
33	Норматив ликвидности небанковской кредитной организации, имеющей право на осуществление переводов денежных средств без открытия банковских счетов и связанных с ними иных банковских операций Н15.1	X													
34	Норматив максимальной совокупной величины кредитов клиентам - участникам расчетов на завершение расчетов Н16	X													
35	Норматив предоставления РНКО от своего имени и за свой счет кредитов заемщикам, кроме клиентов - участников расчетов Н16.1	X													
36	Норматив максимального размера вексельных обязательств расчетных небанковских кредитных организаций Н16.2	X													
37	Норматив минимального соотношения размера ипотечного покрытия и объема эмиссии облигаций с ипотечным покрытием Н18	X													


А.Б. Соколов

Председатель Правления



М.И. Попова

Главный бухгалтер




Принципы подготовки обобщенной годовой бухгалтерской (финансовой) отчетности АО «АЛЬФА-БАНК» за 2023 год

Настоящая обобщенная годовая бухгалтерская (финансовая) отчетность АО «АЛЬФА-БАНК» за 2023 год подготовлена на основе годовой бухгалтерской (финансовой) отчетности АО «АЛЬФА-БАНК» за 2023 год, составленной в соответствии с правилами составления бухгалтерской (финансовой) отчетности для кредитных организаций, установленными в Российской Федерации, с учетом ограничений на раскрытие информации, содержащихся в принятом Советом директоров Банка России от 26 декабря 2023 года решении «О требованиях к раскрытию кредитными организациями (головными кредитными организациями банковских групп) отчетности и информации в 2024 году» в соответствии с форматом, приведенном в информационном письме Банка России от 16 января 2024 года № ИН-03-23/2 «О требованиях к раскрытию и представлению в Банк России отчетности и информации в 2024 году».

Обобщенная годовая бухгалтерская (финансовая) отчетность включает следующие формы (с изъятиями):

- 0409806 «Бухгалтерский баланс (публикуемая форма)» на 1 января 2024 года;
- 0409807 «Отчет о финансовых результатах (публикуемая форма)» за 2023 год;
- 0409808 «Отчет об уровне достаточности капитала для покрытия рисков (публикуемая форма)» на 1 января 2024 года;
- 0409810 «Отчет об изменениях в капитале кредитной организации (публикуемая форма)» на 1 января 2024 года;
- 0409813 «Сведения об обязательных нормативах, нормативе финансового рычага и нормативе краткосрочной ликвидности (публикуемая форма)» на 1 января 2024 года.

**А.Б. Соколов**

Председатель Правления

**М.И. Попова**

Главный бухгалтер

«19» апреля 2024 года

